



# TURALIA

## aventura

cl. Alfonso VIII, 41 y 43. 16001 Cuenca.  
Tel: (+34) 969 235599 | Fax: (+34) 969 212654  
[www.turalia.com](http://www.turalia.com) | [www.turalia.es](http://www.turalia.es)  
[atcliente@turalia.com](mailto:atcliente@turalia.com)

## ESPELEOLOGÍA



La **provincia de Cuenca**, en su mayor parte de geología caliza, ofrece unas posibilidades magníficas para la práctica de la espeleología, con más de un millar de cuevas y simas conocidas.

Desde **TURALIA** te ofrecemos nuestro **catálogo de cavernas**, seleccionadas para lanzarte al puro descubrimiento del mundo subterráneo según tus preferencias: **dificultad variable, sentido estético** y, por supuesto, el **aspecto lúdico**.

Para conocer pero también divertirse, con todas las garantías. Y sin preocuparte de nada, porque lo suministramos todo: equipo completo, monitores Técnicos Deportivos, seguros y vehículos de aproximación y apoyo.



# TURALIA aventura

cl. Alfonso VIII, 41 y 43. 16001 Cuenca.  
Tel: [+34] 969 235599 | Fax: [+34] 969 212654  
www.turalia.com | www.turalia.es  
atcliente@turalia.com

## CATÁLOGO DE CUEVAS VISITABLES

A continuación, nuestro listado de cavidades habituales de trabajo, con todos los datos básicos para la visita.



Por favor, consulta nuestra web para información detallada, imágenes, ofertas, condiciones de tarifas, época de práctica... Para cualquier duda, puedes ponerte en contacto directamente con el equipo de monitores en

[turactivo@turalia.com](mailto:turactivo@turalia.com)

### 1) CUEVA LÓBREGA

Nivel:	Fácil. Nivel Básico	
Otras denominaciones:	Cueva del Tío Daniel	
Localización:	Las Majadas Serranía de Cuenca	
Distancia desde Cuenca:	43 kilómetros	
Duración de la visita:	2 horas y media. Medio día	
Personas por grupo (mínimo - máximo)	2 personas mínimo 24 personas máximo	
Época de visita ideal:	Todo el año (cueva fósil)	
Valoración:	Divertido: <b>8 sobre 10</b> Técnico: <b>3 sobre 10</b> Estético: <b>5 sobre 10</b>	
Precio de esta cueva:	<b>40 € / persona</b>	
	Cueva Lóbrega no pasará por ser la cueva más bonita de la Serranía de Cuenca, pero es una cavidad ideal para cogerle el tranquillo a eso de la espeleología. Tiene un poco de todo, y todo bastante fácil: salas, galerías grandes y pequeñas, laminadores, gateras, rampas, escaladas y escarpes... Y a pesar de su nombre, y aunque las haya más bonitas, tiene rincones muy atractivos.	




# TURALIA


## aventura

cl. Alfonso VIII, 41 y 43. 16001 Cuenca.  
Tel: [+34] 969 235599 | Fax: [+34] 969 212654  
www.turalia.com | www.turalia.es  
atcliente@turalia.com

### 2) CUEVA DEL TÍO MANOLO

Nivel:	<b>Fácil. Básico - Medio</b>	 <p>La Cueva del Tío Manolo es "La Cueva" de la Sierra de Cuenca, y habitualmente la primera elección en una actividad de espeleología: una enorme galería de entrada con lago final, y luego galerías superiores y laterales para complicar la cosa todo lo que se quiera. Es muy atractiva por su gigantismo y su ambiente de gran caverna. Y además es fácil y divertida.</p>
Otras denominaciones:	Cueva de los Lobos	
Localización:	Uña Serranía de Cuenca	
Distancia desde Cuenca:	37 kilómetros.	
Duración de la visita:	3 horas. Medio día.	
Personas por grupo (mínimo - máximo)	2 personas mínimo 24 personas máximo	
Época de visita ideal:	Abril - diciembre (cueva activa)	
Valoración:	Divertido: <b>7 sobre 10</b> Técnico: <b>4 sobre 10</b> Estético: <b>7 sobre 10</b>	
Precio de esta cueva:	<b>40 € / persona</b>	

### 3) CUEVA DE LOS MOROS

Nivel:	<b>Medio.</b>	 <p>Nuestra tercera cueva ya es más complicada: tiene pasos más deportivos, más técnicos: escarpes, gateras y laminadores alternados con tramos de galería cómoda. Para participantes más aventureros y agresivos. Con una ventaja: es muy, muy bonita, con tramos espectaculares de formaciones en un ambiente de esfuerzo sostenido y pura progresión espeleológica.</p>
Otras denominaciones:	Cueva de Hontarredonda	
Localización:	Las Majadas Serranía de Cuenca	
Distancia desde Cuenca:	44 kilómetros	
Duración del descenso:	3 horas. Medio día	
Personas por grupo (mínimo - máximo)	2 personas mínimo 15 personas máximo	
Época de visita ideal:	Todo el año (cueva fósil)	
Valoración:	Divertido: <b>6 sobre 10</b> Técnico: <b>5 sobre 10</b> Estético: <b>8 sobre 10</b>	
Precio de esta cueva:	<b>40 € / persona</b>	






# TURALIA

## aventura

cl. Alfonso VIII, 41 y 43. 16001 Cuenca.  
Tel: [+34] 969 235599 | Fax: [+34] 969 212654  
www.turalia.com | www.turalia.es  
atcliente@turalia.com

### 5) CUEVA DEL BOQUERÓN

Nivel:	<b>Avanzado</b>	
Otras denominaciones:	Cueva del Boquerón de Uña	
Localización:	Buenache de la Sierra <i>Serranía de Cuenca</i>	
Distancia desde Cuenca:	29 kilómetros.	
Duración de la visita:	3 horas. Medio día.	
Personas por grupo (mínimo - máximo)	4 personas mínimo 15 personas máximo	
Época de visita ideal:	Junio - septiembre (cueva activa. Consultar)	
Valoración:	Divertido: <b>5 sobre 10</b> Técnico: <b>7 sobre 10</b> Estético: <b>7 sobre 10</b>	
Precio de esta cueva:	<b>50 € / persona</b>	

Y finalmente, una cueva-cañón. El Boquerón es una cueva activa con circulación de agua casi permanente. Con equipo de neopreno nos adentraremos trepando y nadando en un río subterráneo de aguas diáfanas que esculpe rincones bellísimos y magníficas muestras de erosión en un recorrido deportivo y exigente, para nuestros espeleólogos más atrevidos.




# TURALIA

## aventura

cl. Alfonso VIII, 41 y 43. 16001 Cuenca.  
 Tel: [+34] 969 235599 | Fax: [+34] 969 212654  
 www.turalia.com | www.turalia.es  
 atcliente@turalia.com

### 6) SIMAS (Cavidades verticales)

Nivel:	- <b>Avanzado</b> - <b>Difícil</b> (según sima)	
Descripción de la actividad:	<p>La actividad consta de dos módulos:</p> <p>1) <b>Prácticas al aire libre</b> de rápel, ascenso por cuerda, paso de fraccionamientos y pasamanos, con manejo de cuerdas y diversos aparatos de progresión.</p> <p>2) <b>Práctica en sima</b> de iniciación, con equipo completo y supervisión de nuestros monitores.</p>	
Duración de la actividad:	<p><b>Mínimo medio día por módulo</b> (1 día completo)  <b>Recomendado 1 día completo por módulo</b>  <b>(2 días completos)</b></p>	
Personas por grupo (mínimo - máximo)	3 personas mínimo 9 personas máximo	
Época de visita ideal:	Todo el año (Recomendado Marzo - octubre, consultar)	
Valoración:	<p>Divertido: <b>3 sobre 10</b>          Técnico: <b>9 sobre 10</b>          Estético: <b>7 sobre 10</b></p>	
Precio de esta actividad:	<b>Consultar</b>	



# TURALIA

## aventura

cl. Alfonso VIII, 41 y 43. 16001 Cuenca.  
Tel: [+34] 969 235599 | Fax: [+34] 969 212654  
www.turalia.com | www.turalia.es  
atcliente@turalia.com

### 7) MINERÍA (Cavidades artificiales)

Nivel:	- <b>Fácil. Básico</b> - <b>Fácil. Medio</b> - <b>Medio</b> (según mina)	 <p>Aquí nuestra cueva no la ha tallado el agua, sino la mano del hombre. Y una visita minera no es sólo espeleología, sino también historia, patrimonio y ejemplo del tesón humano. No tiene fama Cuenca de gran tradición minera, pero aun así tenemos un catálogo excepcional, que incluye como joya las minas romanas de espejuelo, palacios soterrados de cristal, amén de minas medievales y modernas.</p>
Tipos de actividad minera:	1) <b>Minería romana de selenitas</b> (yeso laminar cristalizado) en la Alcarria y en la Mancha.  2) <b>Minería medieval y moderna de hierro y cobre</b> en la Serranía	
Duración de la visita:	1 - 5 horas (según mina)	
Personas por grupo (mínimo - máximo)	2 personas mínimo 18 personas máximo	
Época de visita ideal:	Todo el año (cavidades artificiales)	
Valoración:	Divertido: <b>6 sobre 10</b> Técnico: <b>4 sobre 10</b> Estético: <b>8 sobre 10</b>	
 <p><b>ATENCIÓN:</b> Algunas de estas cavidades requieren de autorizaciones administrativas y trámite de permisos. No reserves de último minuto.</p>		
Precio de esta actividad:	<b>40 € / persona</b>	



# TURALIA

## aventura

cl. Alfonso VIII, 41 y 43. 16001 Cuenca.  
Tel: [+34] 969 235599 | Fax: [+34] 969 212654  
[www.turalia.com](http://www.turalia.com) | [www.turalia.es](http://www.turalia.es)  
[atcliente@turalia.com](mailto:atcliente@turalia.com)

### 8) Otras CUEVAS

Nuestras cuevas han sido seleccionadas entre un largo catálogo por sus posibilidades de divulgación de la espeleología y por su **valor estético y lúdico**, además de tener un acceso más o menos cómodo.

Pero en la Serranía de Cuenca hay muchas, muchas más cavidades. Centenares de ellas. Algunas están muy apartadas. Otras tienen restricciones administrativas de visita. Otras tienen un alto nivel técnico, requieren de horas bajo tierra o simplemente son muy incómodas. La mayor parte tienen un desarrollo que precisa de técnicas de progresión vertical. Aquí te damos una lista de ideas, todas ellas cavidades emblemáticas de la Sierra de Cuenca:

**Cueva del Sotillo**  
**El Boquerón de Valdecabras**  
**Cueva de la Canaleja**  
**Cueva de la Solana**  
**Cueva de la Ramera**  
**Cueva de los Griegos**  
**Cueva de los Mosquitos**  
**Cueva de la Cabeza del Herrero**  
**Cueva del Becerro de la Herrería**  
**Cueva de Royo Malo**  
**Cueva del Alto de la Peña**  
**Cueva del Nacimiento**  
**Cueva del Tornero (Guadalajara)**  
**Sumidero de Matasnos**

Si has oído hablar de alguna de ellas y quieres conocerla, sólo tienes que hablar con nosotros:

[turactivo@turalia.com](mailto:turactivo@turalia.com)